

<http://www.swallow-ski.com>

2015-2016 COLLECTIONS



Swallow Ski Co., Ltd.

1382-1 Shizuma Iiyama-city
Nagano-pref. JAPAN 389-2255
Tel. +81-269-62-3166 Fax. +81-269-62-4150
E-mail sales@swallow-ski.com



Swallow Trading Co., Ltd.


2-13-5 Kuramae Taito-ku Tokyo JAPAN 111-0051
Tel. +81-3-3863-3377 Fax. +81-3-3861-5537
E-mail swallow-trading@swallow-ski.com

バックカントリー、パウダーランについてのご注意

雪山でのスポーツには様々な危険があります。
管理者(スキー場など)の警告注意、ルールに従い安全を判断しながら楽しむ必要があります。
特にバックカントリーやパウダーランのコースには、立木衝突、用具破損、地形変化、天候などの危険要因があるため、それに対応出来るしっかりとした準備と技術が必要です。
常に安全を心がけて、雪山スポーツをお楽しみ下さい。

◎カタログ掲載の製品は中国の大連スワロースキー工場で製造しています。
◎予告なしに仕様およびグラフィックが変更になる場合があります。
◎カタログ内の表示価格は税抜き参考上代となります。


◎All products are made by Dalian Swallow Ski Co., Ltd. in Dalian, China.
◎It may be sudden changes of specifications or appearances without notice.





Pro Rider

JUSTIN DOREY



Athlete: Justin Dorey
Date of birth: 1988/August/17th
Place or birth: Calgary, AB, Canada

Result

- 2015: 10th - X-Games, Aspen, USA
- 2014: 12th - Sochi Olympic, Russia debut, qualification round-1st
- 2013: 1st - Dew Tour, Breckenridge, USA
- 2012: 2nd - Dew Tour, Breckenridge, USA
- 2011: 1st - AFP world champion ship
- 2011: 2nd - Dew Tour, Breckenridge, USA
- 2011: 2nd - X-Games Europe, Tignes, France
- 2010: 2nd - X-Games, Super Hit, Aspen, USA
- 2010: 3rd - X-Games Europe, Tignes, France



Justin Dorey Pro Series

「Dorey Pro pipe は、私のお気に入りです。
 強いスキーで適度な硬さは、飛び出しの良さと高速滑走。
 そして着地の際の高い衝撃も処理することができます」

"The dorey pro pipe is my favorite pipe ski of all time. It's nice and stiff with a lot of "Pop" and also a very strong ski so it can handle high speeds and high impact landings."

(SL-8)

with Binding Tyrolia ATTACK13
 (DIN/ ISO 4-13)
 BrakeWidth 95mm

Dorey Pro Pipe

163,173,183 cm ¥75,000

Size	tip	waist	tail	radius(m)
163	110	78	103	18.0
173	114	79	106	19.0
183	116	79	108	20.0

U.H.M.W. sole
Sidewall

(FL-3)

with Binding Tyrolia ATTACK13
 (DIN/ ISO 4-13)
 BrakeWidth 130mm

Dorey Pro Pow

173,180,187 cm ¥80,000

Size	tip	waist	tail	radius(m)
173	137	114	130	22.0
180	140	118	135	23.0
187	145	123	142	24.0

Airy-Rocker
U.H.M.W. sole
Sidewall

(FL-2)

with Binding Tyrolia ATTACK13
 (DIN/ ISO 4-13)
 BrakeWidth 95mm

Dorey Pro Park

168,175,182 cm ¥75,000

Size	tip	waist	tail	radius(m)
168	112	83	112	18.0
175	117	87	117	18.0
182	123	90	123	19.0

Airy-Rocker
U.H.M.W. sole
Sidewall



Dorey Pro Pipe

Dorey Pro Pow

Dorey Pro Park



ZUMA B.C. Series

For All Mountain / Conquer the off-piste !



(FL-4)
with Binding Tyrolia ATTACK13 (DIN/ ISO 4-13)
BrakeWidth 130mm

BC-EXCLUSIVE

173,180,187,194 cm ¥68,000

Size	tip	waist	tail	radius(m)
173	126	105	120	25.0
180	131	109	125	26.0
187	137	114	130	27.0
194	142	118	135	28.0

Airy-Rocker Sidewall U.H.M.W. sole

(FL-6)
with Binding Tyrolia ATTACK13 (DIN/ ISO 4-13)
BrakeWidth 95mm

BC-PLATINUM

168,175,182 cm ¥68,000

Size	tip	waist	tail	radius(m)
168	124	85	106	17.0
175	128	88	110	18.0
182	133	91	113	19.0

Airy-Rocker Sidewall U.H.M.W. sole Carbon Belt

Binding Choice

TYROLIA AAAMBITION 12
アルペンツートリングビンディング

BC-EXCLUSIVE +AAAMBITION 12 ¥94,000
BC-PLATINUM +AAAMBITION 12 ¥94,000

Park & Pipe



ECLIPSE (SL-4) ¥65,000

エクリプス 162,172,182 cm

IS Sidewall U.H.M.W. Fullwrap Ft Bamboo Bamboo Sidewall

Size	tip	waist	tail	radius(m)
162	111	84	111	16.0
172	114	86	114	18.0
182	117	88	117	20.0

with Binding Tyrolia ATTACK13(DIN 4-13)
BrakeWidth 95mm

STIC (AL-1) ¥67,000

スティック 170,179,188 cm

AR Airy-Rocker IS Sidewall U.H.M.W. Ft Bamboo Bamboo Sidewall

Size	tip	waist	tail	radius(m)
170	121	87	110	19.0
179	128	91	116	20.0
188	135	96	122	21.0

with Binding Tyrolia ATTACK13(DIN 4-13)
BrakeWidth 95mm

Bamboo Sidewall

〈竹材サイドウォール〉
丈夫でしなやか、伸縮率が低い「竹」をサイドウォール材として採用。低温化でも曲げに強い「竹」はスキー性能をより引き出す自然素材です。

Rocker Tec.

ロッカーゾーンへの外力負荷をメガウェーブコアで適切なネジレコントロール。歪みの少ないサイドカーブとなり、滑走安定性及び操作性の向上効果を生みます。
(Megawave Ski Series)

不快な振動を抑制する[V.R.P.]を内蔵。切り替え時に発生しやすい振動を抑制し、次のターンへスムーズにつなげます。
(megawave one titanal に採用)

F-Rocker
エフロッカー

エッジ角度が浅めである低中速時の操作性を向上させ、ゲレンデでの扱いやすさを重視した16%ロッカーモデル

F-RockerTurn image

スピードとターン弧のコントロールが簡単

Easy control & Gliding
エッジをグリップさせ、スキーを走らせる

Speed-Rocker
スピードロッカー

ロッカーゾーンとサイドカーブを連携させて設計し、エッジ角度が深めの時に、ロングエフェクティブエッジで的確に雪面をつかみ、アクティブに滑るために作られたロッカー

Airy-Rocker
エアリーロッカー

パウダーでは浮力とコントロール、リカバリーとアクティブさを兼ねるパーク用、様々な条件下に対応できるバックカントリー用と、それぞれの滑りをより引き立たせるために専用にデザインされたロッカー

ZUMA Fun & Sport



NATURAL



BLACK


HOODY (PS-4)

フーディー	155,165 cm	Sidecut (mm)	110-74-98	110-74-98
		Size (cm)	155	165
		Effective Edge (mm)	1420	1470
		Running Length (mm)	1270	1320
		Radius (m)	16.6	18.0

with Binding Look Xpress10 (DIN 2.5--10) BrakeWidth 83mm

¥31,000

ワイド設計の安定と、セミロッカーによるクイックな操作性がスキーボードの滑りをより楽しくさせる。



BLUE



ORANGE

BP-105 (BP105)

105 cm	Sidecut (mm)	125-105-122
	Size (cm)	105
	Effective Edge (mm)	950
	Running Length (mm)	810
	Radius (m)	9.3

with Binding Tyrolia LRX9.0 (DIN 2.5-9) BrakeWidth 115mm

¥32,000



BLUE



BLACK



PURPLE



WHITE

MOUNTNOISE (SCPK)

マウントノイズ 125 cm



Sidecut (mm)	113-79-105
Size (cm)	125
Effective Edge (mm)	1140
Running Length (mm)	950
Radius (m)	10.3

with Binding Look Xpress11(DIN 3--11) BrakeWidth 93mm

¥36,000

COSMICSURF Lady's models



BLACK



WHITE

SHAKTY (PS-9)

シャクティ	142,147,156 cm	Sidecut (mm)	116-74-106	117-74-107	118-74-108
		Size (cm)	142	147	156
		Effective Edge (mm)	1290	1340	1430
		Running Length (mm)	1090	1140	1230
		Radius (m)	11.0	12.0	13.0

with Binding Look Xpress W10 (DIN 2.5--10) BrakeWidth 83mm

¥34,000



DAWN (PS-4)

ドーン	149,154 cm	Sidecut (mm)	110-74-98	110-74-98
		Size (cm)	149	154
		Effective Edge (mm)	1370	1420
		Running Length (mm)	1220	1270
		Radius (m)	15.5	16.6

with Binding Look Xpress W10 (DIN 2.5--10) BrakeWidth 83mm

¥30,000



ORANGE



GREEN

KIARA (PS-11)

キアラ	142,149,153 cm	Sidecut (mm)	120-74-110	120-74-110	120-74-110
		Size (cm)	142	149	153
		Effective Edge (mm)	1270	1340	1380
		Running Length (mm)	1040	1080	1120
		Radius (m)	11.0	12.0	13.0

with Binding Look Xpress W10 (DIN 2.5--10) BrakeWidth 83mm

¥34,000



GREEN



PURPLE



MINTOS (PS-13)

ミントス 123 cm



Sidecut (mm)	112-74-100
Size (cm)	123
Effective Edge (mm)	1110
Running Length (mm)	970
Radius (m)	9.5

with Binding Look Xpress W10 (DIN 2.5--10) BrakeWidth 83mm

¥29,000

短いレングスながらワイドなウエストで安定性を高めた。スキーボード入門ならこれがおすすめ。



GREEN



PURPLE

SPALLER (BP90B)

スパーラー	90 cm	Sidecut (mm)	120-100-117
		Size (cm)	90
		Effective Edge (mm)	720
		Running Length (mm)	695
		Radius (m)	8

with Binding Tyrolia LRX9.0 (DIN 2.5--10) BrakeWidth 115mm

¥32,000

MEGAWAVE *Waveform 3D construction*



ALPHA ONE TITANAL (PS-12)

TECHNICAL	162,170 cm	Sidecut (mm)	123-73-107	123-74-108
		Size (cm)	162	170
		Effective Edge (mm)	1480	1560
		Running Length (mm)	1260	1340
		Radius (m)	12.0	13.4



¥80,000

with Binding Tyrolia PRD12 (DIN 3.5-12) BrakeWidth / 85mm



BETA ONE CARBON (PS-12)

TECHNICAL	162,170 cm	Sidecut (mm)	123-73-107	123-74-108
		Size (cm)	162	170
		Effective Edge (mm)	1480	1560
		Running Length (mm)	1260	1340
		Radius (m)	12.0	13.4



¥80,000

with Binding Tyrolia PRD12 (DIN 3.5-12) BrakeWidth / 85mm



GAMMA-X PRO (PS-14)

SPORT	156,163,170 cm	Sidecut (mm)	127-78-110	127-78-110	127-78-110
		Size (cm)	156	163	170
		Effective Edge (mm)	1370	1440	1510
		Running Length (mm)	1310	1380	1450
		Radius (m)	11.5	12.8	13.8



¥37,000

with Binding Look Xpress10 (DIN 2.5-10) BrakeWidth / 83mm



SCARLET-LADY (PS-9)

SPORT	142,147,156 cm	Sidecut (mm)	116-74-106	117-74-107	118-74-108
		Size (cm)	142	147	156
		Effective Edge (mm)	1290	1340	1430
		Running Length (mm)	1090	1140	1230
		Radius (m)	11.0	12.0	13.0



¥36,000

with Binding Look Xpress W10 (DIN 2.5-10) BrakeWidth / 83mm



GAMMA-X Jr (PS-10J)

JUNNIR SPORT	100,110,120,130,140 cm	Sidecut (mm)	100-68-90	100-68-90	101-68-90	102-68-90	103-68-90
		Size (cm)	100	110	120	130	140
		Effective Edge (mm)	878	978	1078	1175	1275
		Running Length (mm)	750	850	950	1030	1130
		Radius (m)	7.2	8.5	10.0	12.0	14.0




¥23,000

with Binding Look KID-X4 (DIN 0.75--4.5) BrakeWidth / 69mm

MEGAWAVE

メガウェーブコア

波形に配置されたグラスファイバーと、補強材やパワープレートなどの部材を、R.I.M製法で一体化成型し、スキーに加わる負荷を分散、トーション&フレックスの歪みを少なくして操作安定性とエッジホールド性能を向上させた構造。



SWALLOW *SPORT / FAMILY / RENTAL*



PROFESSOR CA Ti (SL-5)

プロフェッサー-CATI	157,167,177 cm	Sidecut (mm)	118-73-104	119-73-105	120-73-106
		Size (cm)	157	167	177
		Effective Edge (mm)	1430	1530	1630
		Running Length (mm)	1220	1320	1420
		Radius (m)	13.0	15.0	16.0



¥80,000

with Binding Tyrolia PR11 (DIN 3-11) BrakeWidth / 90mm

チタナールサンドイッチ構造による、高い振動減衰性とエッジグリップ。フレックスをややソフトに設計し、扱いやすいD.C.C.モデル。



PROFESSOR CA (SL-5)

プロフェッサー-CA	157,167,177 cm	Sidecut (mm)	118-73-104	119-73-105	120-73-106
		Size (cm)	157	167	177
		Effective Edge (mm)	1430	1530	1630
		Running Length (mm)	1220	1320	1420
		Radius (m)	13.0	15.0	16.0



¥76,000

with Binding Tyrolia PR11 (DIN 3-11) BrakeWidth / 90mm

カーボンベルトでレスポンスと強度をUP。走りの良さを感じるD.C.C.モデル。



ORANGE



BLUE

PULSIONCOR (PS-14)

バルジョンコル	156,163,170 cm	Sidecut (mm)	127-78-110	127-78-110	127-78-110
		Size (cm)	156	163	170
		Effective Edge (mm)	1370	1440	1510
		Running Length (mm)	1310	1380	1450
		Radius (m)	11.5	12.8	13.8




¥35,000

with Binding Look Xpress10 (DIN 2.5--10) BrakeWidth / 83mm

TECHNICAL FEATURES

Carbon Belt カーボンベルト

繊維に張力を持たせた状態で成型したベルト状のカーボンで高強度と高いレスポンス性能を引き出します。



補強材 Reinforcement

カーボンロッド (Carbon-rod)
高い反発力を生む直径1ミリのカーボンのパイプ

チタナール (Titanal)
より高いエッジホールド性能と振動吸収性が向上するメタル補強材

Ski D.C.C.

落ちついた挙動のウッドコアにトーション特性に優れるウェーブファイバーコアを組み合わせ、外力による歪みを抑えてウッドコアの特性を引き立てます。操作者からのパワーをスキー全体に行き渡らせるとともに、振動抑制も向上し、雪質、地形変化への対応幅が広がりました。

滑走面素材 Running base material

U.H.M.W. (ultra high molecular weight polyethylene)
高い分子量をもつシンタードソールワックス保持量も多く、劣化が少ないのが特徴

Construction (構造)

S サイドウォールサンドイッチ構造 (Sidewall construction)
しなやかなフレックス&トーション。強いエッジングが可能。

C キャップ構造 (Cap construction)
全体に一体感のあるエッジホールドフィーリングとなり、カービングターンが行いやすい。

R レンタル強化構造 (Rental construction)
エッジや滑走面に使用する材料を30%厚くし上面側も低温衝撃性に強い材料を使用。長い期間において同じ性能を保てるようにしたレンタル設計。

TCC ハイブリッドT.C.C.構造 (Hybrid twin concept construction)
トップ&テールはキャップ構造+ランニングベース内はサイドウォール構造にしたそれぞれの利点を合わせ持つ複合構造。

SWALLOW SPORT / FAMILY / RENTAL



BLACK



WHITE

PELERIN-F (PS-9)

ヘルラン F	147,156,165,174 cm	Sidecut (mm)	117-74-107	118-74-108	119-74-109	120-74-110
		Size (cm)	147	156	165	174
		Effective Edge (mm)	1340	1430	1520	1610
		Running Length (mm)	1140	1230	1320	1410
		Radius (m)	12.0	13.0	14.0	15.0

¥34,000

with Binding Look Xpress10 (DIN 2.5--10) BrakeWidth / 83mm



ORANGE



BLUE

PELERIN-FT (PS-11)

ヘルラン FT	153,160,168 cm	Sidecut (mm)	120-74-110	120-74-110	120-74-110
		Size (cm)	153	160	168
		Effective Edge (mm)	1380	1450	1530
		Running Length (mm)	1120	1150	1230
		Radius (m)	13.0	14.0	15.0

¥34,000

with Binding Look Xpress10 (DIN 2.5--10) BrakeWidth / 83mm



BLACK



WHITE

SNOW PRISM (PS-11)

スノープリズム	142,149,153 cm	Sidecut (mm)	120-74-110	120-74-110	120-74-110
		Size (cm)	142	149	153
		Effective Edge (mm)	1270	1340	1380
		Running Length (mm)	1040	1080	1120
		Radius (m)	11.0	12.0	13.0

¥34,000

with Binding Look Xpress W10 (DIN 2.5--10) BrakeWidth / 83mm



BLUE



YELLOW

PROMETHUM (PS-13)

プロメテウム	123 cm	Sidecut (mm)	112-74-100
		Size (cm)	123
		Effective Edge (mm)	1110
		Running Length (mm)	970
		Radius (m)	9.5

¥29,000

with Binding Look Xpress10 (DIN 2.5--10) BrakeWidth / 83mm

システムビンディング
対応ブーツソール長さ

(数値は目安となります / mm)

- LOOK XPRESS10&11
261~361
- LOOK XPRESSW10
261~327
- LOOK KID-X4
210~300
- TYLORIA LRX(L)9.0
263~347
- TYLORIA PR11&12
257~380



PALETTEGIRL (PS-10J)

パレットガール	100,110,120,130,140 cm	Sidecut (mm)	100-68-90	100-68-90	101-68-90	102-68-90	103-68-90
		Size (cm)	100	110	120	130	140
		Effective Edge (mm)	878	978	1078	1175	1275
		Running Length (mm)	750	850	950	1030	1130
		Radius (m)	7.2	8.5	10.0	12.0	14.0

¥19,000

with Binding Look Team 4 (DIN 0.75--4.5) BrakeWidth / 76mm



BLACK



BLUE

TERENTA (PS-10J)

トレンタ	100,110,120,130,140 cm	Sidecut (mm)	100-68-90	100-68-90	101-68-90	102-68-90	103-68-90
		Size (cm)	100	110	120	130	140
		Effective Edge (mm)	878	978	1078	1175	1275
		Running Length (mm)	750	850	950	1030	1130
		Radius (m)	7.2	8.5	10.0	12.0	14.0

¥19,000

with Binding Look Team 4 (DIN 0.75--4.5) BrakeWidth / 76mm



BLUE



PINK

SNOW PANDA (PSK)

スノーパンダ	70,80,90 cm	Sidecut (mm)	100-73-90	100-68-90	100-68-90
		Size (cm)	70	80	90
		Effective Edge (mm)	567	667	767
		Running Length (mm)	500	600	700
		Radius (m)	3.4	3.9	5.3

¥18,000

with Binding Look Team 4 (DIN 0.75--4.5) BrakeWidth / 76mm

RENTAL USE

レンタルニーズに対応するように
各部を強化しています



ROTACION FR (PS-9R)

ロタシオン FR	142,149,156,163,170 cm	Sidecut (mm)	116-74-106	117-74-107	118-74-108	119-74-109	120-74-110
		Size (cm)	142	147	156	165	174
		Effective Edge (mm)	1290	1340	1430	1520	1610
		Running Length (mm)	1090	1140	1230	1320	1410
		Radius (m)	11.0	12.0	13.0	14.0	15.0

¥22,000

with Binding Look Xpress 10 (DIN 2.5--10) BrakeWidth / 83mm



ROTACION QUEAIRS (PS-14R)

ロタシオンキョアーズ	142,149,156,163,170 cm	Sidecut (mm)	127-78-110	127-78-110	127-78-110	127-78-110	127-78-110
		Size (cm)	142	149	156	163	170
		Effective Edge (mm)	1230	1300	1370	1440	1510
		Running Length (mm)	1170	1240	1310	1380	1450
		Radius (m)	9.4	10.3	11.5	12.8	13.8

¥36,000

with Binding Look Xpress 10 (DIN 2.5--10) BrakeWidth / 83mm



ROTACION QUATRE Jr. (PSN-R)

ロタシオンキョアトレ Jr.	70~140 cm (10cm きざみ)	Sidecut (mm)	100-73-90	100-68-90	100-68-90	103-68-90	103-68-90	103-68-90	103-68-90	103-68-90	103-68-90
		Size (cm)	70	80	90	100	110	120	130	140	
		Effective Edge (mm)	567	667	767	867	967	1067	1167	1267	
		Running Length (mm)	500	600	700	800	900	1000	1100	1200	
		Radius (m)	3.4	3.9	5.3	6.4	7.9	9.7	11.7	14.0	

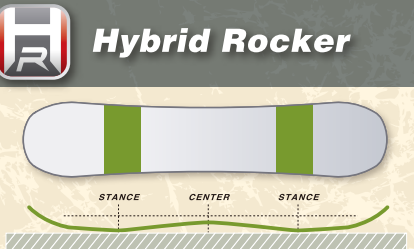

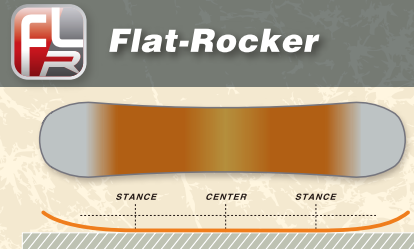

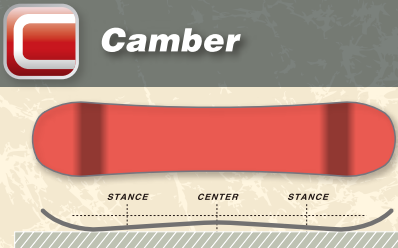
¥14,000

with Binding Look Xpress 10 (DIN 2.5--10) BrakeWidth / 83mm

ややファットなシェイプに
ロッカーをプラス。
雪質や斜面を選ばない、
オールマウンテンタイプの
レンタル用スキーです。

2015-2016 Snowboard Collections

ROCKER DESIGN

 <p>Hybrid Rocker</p> <p>少量のキャンバーを持たせながら40%のロッカーを持つこの形状は、U-Rockerの自由度にエッジグリップ性能を向上させた設計。板の不用意な「抜け」を軽減します。</p>	 <p>W-Camber Rocker</p> <p>フルロッカーに足下それぞれに独立した2mmのキャンバーを組み込んだ複合ロッカーボード。ロッカーの利点を生かしながら、レスポンスを向上させ変化する雪面状況への対応幅を広げた設計。</p>	 <p>Flat-Rocker</p> <p>操作性とエッジホールドのバランスが良いオールラウンドモデル。スタンス前後の独立した動きにも対応しやすく、雪質を選ばない扱いやすさが特徴。</p>
 <p>Flat-Camber</p> <p>キャンバーがなく、床に置くとフラットになる設計。ジブトリックがやりやすく、グルーマーにも適応する。</p>	 <p>Camber</p> <p>従来のキャンバーは荷重をトップ&テールに伝えやすい利点があり、全体のエッジプレッシャーを高めハードなバーンに対応します。またリカバリー対応にもメリットがある設計です。</p>	<p>Construction (構造)</p> <ul style="list-style-type: none"> S サイドウォールサンドイッチ構造 (Sidewall construction) しなやかなフレックス&トーション。強いエッジングが可能。 C キャップ構造 (Cap construction) 全体に一体感のあるエッジホールドフィーリングとなり、カービングターンが行いやすい。 TCC ハイブリッドT.C.C.構造 (Hybrid twin concept construction) トップ&テールはキャップ構造+ランニングベース内はサイドウォール構造にしたそれぞれの利点を合わせ持つ複合構造。

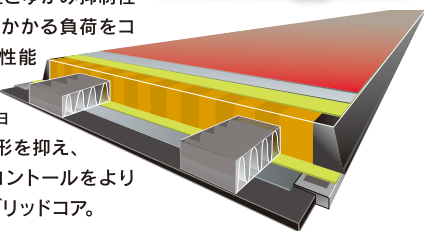
TYPES OF SHAPE

<p>Ft Full-twintip</p> <p>フルツインチップ トップとテールを同じ形状、重量配分も均等とし、パイプ、スロープ、パークなどのあらゆるシチュエーションに対応するアウトライン。</p>	<p>Dt Directional-twin</p> <p>ディレクショナルツイン ツインチップのメリットに、ターンの快適性をプラス。ゲレンデ内のとても使い勝手がよくなります。</p>	<p>D Directional</p> <p>ディレクショナル ターンが楽しいアウトラインを持ち、ノーズを長めにしてあるため、深雪でも対応可能です。</p>
--	---	--

Snowboard D.C.C.



ウッドコアのしなやかさに、ウェーブファイバーコアの高レスポンス性とゆがみ抑制性能を組み合わせ、ボードにかかる負荷をコントロール。板のフレックス性能をより引出すとともに、扱いやすさに必要なトーションを持つ。サイドカーブ変形を抑え、エッジグリップとターンコントロールをより高めることができるハイブリッドコア。

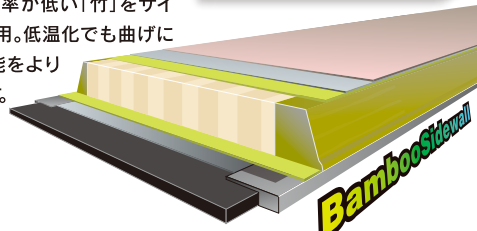


Bamboo Sidewall



〈竹材サイドウォール〉

丈夫でしなやか、伸縮率が低い「竹」をサイドウォール材として採用。低温化でも曲げに強い「竹」はスキー性能をより引き出す自然素材です。



ZUMA  Men's



飛燕龍 / 151,155 cm WLT-6(K117)

ヒエンリュウ ¥55,000

Size	Length	Effective Edge	Running Length	Tip Width	Waist Width	Tail Width	Sidecut Radius	Insert Pattern	Stance Width	Set Back
151	1510	1120	910	290	250	290	7.3	2x4 10+10	520-600	0
155	1550	1158	950	292	252	292	7.6		540-620	



JOKER / 151,155 cm WLT-6(K117)

ジョーカー ¥54,000

Size	Length	Effective Edge	Running Length	Tip Width	Waist Width	Tail Width	Sidecut Radius	Insert Pattern	Stance Width	Set Back
151	1510	1120	910	290	250	290	7.3	2x4 10+10	520-600	0
155	1550	1158	950	292	252	292	7.6		540-620	





LIGHTNING



BLACK



RED



GOOD THINGS



YELLOW



BLACK



WHITE



BLACK

LIGHTNING / 147,151,155 cm WLT-5(K116-1)

ライトニング ¥52,500

Size	Length	Effective Edge	Running Length	Tip Width	Waist Width	Tail Width	Sidecut Radius	Insert Pattern	Stance Width	Set Back
147	1470	1100	1050	285	247	285	7.6	2x4 10+10	480--560	0
151	1510	1140	1090	288	247	288	7.6		540--620	
155	1550	1180	1130	291	249	291	8		560--640	



GOOD THINGS / 151,155 cm WLT-7(K118)

グッドシングス ¥52,500

Size	Length	Effective Edge	Running Length	Tip Width	Waist Width	Tail Width	Sidecut Radius	Insert Pattern	Stance Width	Set Back
151	1510	1160	770	287	247	287	7.7	2x4 10+10	495--575	0
155	1550	1200	800	289	249	289	7.8		520--600	



VORG / 139,143,147,151,155 cm WLT-7(K118)

ヴォーグ ¥52,500

Size	Length	Effective Edge	Running Length	Tip Width	Waist Width	Tail Width	Sidecut Radius	Insert Pattern	Stance Width	Set Back
139	1390	1070	690	278	240	278	7.1	2x4 10+10	445--525	0
143	1430	1080	710	281	242	281	7.5		445--525	
147	1470	1120	750	284	244	284	7.6		470--550	
151	1510	1160	770	287	247	287	7.7		495--575	
155	1550	1200	800	289	249	289	7.8		520--600	



REAL-Z / 147,151,155 cm WLT-2F(K112-58)

リアルジー ¥46,000

Size	Length	Effective Edge	Running Length	Tip Width	Waist Width	Tail Width	Sidecut Radius	Insert Pattern	Stance Width	Set Back
147	1470	1156	1130	280	241	280	8.1	4x4 8+8	440--600	0
151	1510	1192	1160	289	244	289	7.4		450--610	
155	1550	1232	1180	291	246	291	8		460--620	





DEEPFRIED / 139,143,147,151,155 cm WLD(K108)

ディープフライド ¥46,000

Size	Length	Effective Edge	Running Length	Tip Width	Waist Width	Tail Width	Sidecut Radius	Insert Pattern	Stance Width	Set Back
139	1390	1100	1030	269	236	269	8.7	4x4 8+8	360--520	10
143	1430	1140	1070	273	238	273	8.8		380--540	
147	1470	1180	1110	276	240	276	9.1		400--560	
151	1510	1200	1130	285	246	285	8.8		460--620	
155	1550	1240	1170	289	249	289	9.1		470--630	



FONTY / 147,152,157 cm WHT-F(K120)

フォンティー ¥48,000

Size	Length	Effective Edge	Running Length	Tip Width	Waist Width	Tail Width	Sidecut Radius	Insert Pattern	Stance Width	Set Back
147	1470	1180	1070	286	246	286	8.2	4x4 8+8	460--620	0
152	1520	1230	1120	292	248	292	8.4		480--640	
157	1570	1270	1170	300	255	300	8.8		520--680	



SHOOTJACK / 150,153,158,163 cm WCT-F(K119)

シュートジャック ¥42,000

Size	Length	Effective Edge	Running Length	Tip Width	Waist Width	Tail Width	Sidecut Radius	Insert Pattern	Stance Width	Set Back
150	1500	1120	780	286	246	286	8.2	4x4 8+8	460--620	0
153	1530	1150	810	288	249	288	8.3		470--630	
158	1580	1200	860	294	252	294	9.1		490--650	
163	1630	1250	910	296	255	296	9.5		500--660	



ZIITA / 138,144,150,153,158,163 cm WCD(K102)

ジータ ¥40,000

Size	Length	Effective Edge	Running Length	Tip Width	Waist Width	Tail Width	Sidecut Radius	Insert Pattern	Stance Width	Set Back
138	1380	1032	950	275	239	274	7.4	4x4 8+8	360--520	12
144	1440	1092	1010	280	242	279	7.7		360--520	
150	1500	1152	1070	285	245	284	8.2		400--560	
153	1530	1182	1100	288	249	288	8.7		440--600	
158	1580	1232	1130	294	252	294	8.8		440--600	
163	1630	1282	1190	300	255	300	8.7		470--630	





Jr. Snowboard
 ジュニア用ロッカーで、リスクのある余計なひっかかりを軽減、同時に回転性を向上させ、上達をサポートします。



TYPOS

NOVICE Jr

Mt.Rider Jr



BLACK GREEN

BLACK YELLOW

TYPOS / 138,144,150,153,158,163 cm WCD(K102)

タイプス ¥40,000

Size	Length	Effective Edge	Running Length	Tip Width	Waist Width	Tail Width	Sidecut Radius	Insert Pattern	Stance Width	Set Back
138	1380	1032	950	275	239	274	7.4	4x4 8+8	360--520	12
144	1440	1092	1010	280	242	279	7.7		360--520	
150	1500	1152	1070	285	245	284	8.2		400--560	
153	1530	1182	1100	288	249	288	8.7		440--600	
158	1580	1232	1130	294	252	294	8.8		440--600	
163	1630	1282	1190	300	255	300	8.7	470--630		



Novice Jr / 110,120,130 cm WCT-JF(K123-1)

ノービスジュニア ¥36,000

Size	Length	Effective Edge	Running Length	Tip Width	Waist Width	Tail Width	Sidecut Radius	Insert Pattern	Stance Width	Set Back
110	1100	860	800	257	217	257	5	2x4 8+8	365--405	0
120	1200	960	900	263	224	263	5.5		390--430	
130	1300	1060	1000	269	230	269	6		415--455	



MT Rider Jr / 90,100,110,120,130 cm PCT-Jr(K167-1)

マウントライダージュニア OPEN

Size	Length	Effective Edge	Running Length	Tip Width	Waist Width	Tail Width	Sidecut Radius	Insert Pattern	Stance Width	Set Back
90	900	580	540	199	178	199	3.8	2x4 8+8	330--370	0
100	1000	680	640	213	188	213	4.5		355--395	
110	1100	780	740	232	203	232	5.3		380--420	
120	1200	880	840	251	220	251	5.7		405--445	
130	1300	980	940	263	228	263	6.7	455--495		



For women | COSMIC SURF



Chips

BLACK

WHITE

CHIPS / 139,143,147 cm WLT-5 (K116-1)

チップス ¥52,500

Size	Length	Effective Edge	Running Length	Tip Width	Waist Width	Tail Width	Sidecut Radius	Insert Pattern	Stance Width	Set Back
139	1390	1060	990	274	238	274	7.3	2x4 10+10	460--540	0
143	1430	1100	1030	279	240	279	7.4		480--560	
147	1470	1100	1050	285	247	285	7.6		480--560	



COSMIC SURF

For women

Sketchpuzzle



BLACK

ORANGE

Twincoktail



PURPLE

WHITE

Happy feeling



GREEN

PINK

Mt Canvas



BLACK

WHITE

Sketchpuzzle / 137,141,145cm WLD-LF (K121-1)

スケッチパズル ¥48,000

Size	Length	Effective Edge	Running Length	Tip Width	Waist Width	Tail Width	Sidecut Radius	Insert Pattern	Stance Width	Set Back
137	1370	1022	1010	266	228	266	6.5	2x4 8+10	390--450	10
141	1410	1062	1010	269	230	269	7		420--480	
145	1450	1102	1070	272	232	272	7.3		440--500	



Twincoktail / 139,143,147 cm WLT-2F (K112-58)

ツインカクテル ¥46,000

Size	Length	Effective Edge	Running Length	Tip Width	Waist Width	Tail Width	Sidecut Radius	Insert Pattern	Stance Width	Set Back
139	1390	1076	1070	274	237	274	7.3	4x4 8+8	360--520	0
143	1430	1116	1100	277	239	277	7.7		400--560	
147	1470	1156	1130	280	241	280	8.1		440--600	



Happy feeling / 139,143,147 cm WLT-7 (K118)

ハッピーフィーリング ¥52,500

Size	Length	Effective Edge	Running Length	Tip Width	Waist Width	Tail Width	Sidecut Radius	Insert Pattern	Stance Width	Set Back
139	1390	1070	690	278	240	278	7.1	2x4 10+10	445--525	0
143	1430	1080	710	281	242	281	7.5		445--525	
147	1470	1120	750	284	244	284	7.6		470--550	



Mt Canvas / 135,141,147 cm WHD-F (K118)

マウントキャンヴァス ¥46,000

Size	Length	Effective Edge	Running Length	Tip Width	Waist Width	Tail Width	Sidecut Radius	Insert Pattern	Stance Width	Set Back
135	1350	1002	950	274	236	274	6.3	4x4 8+8	360--520	10
141	1410	1062	1010	278	240	278	7.1		360--520	
147	1470	1122	1070	283	243	283	7.5		400--560	



COSMIC SURF

For women

After dawn

Deliesya

Leopop



BLACK

WHITE

GRAY

ORANGE

After dawn / 136,141,146 cm WCT-F (K119)

アフタードーン ¥42,000

Size	Length	Effective Edge	Running Length	Tip Width	Waist Width	Tail Width	Sidecut Radius	Insert Pattern	Stance Width	Set Back
136	1360	1000	700	274	236	274	7	4x4 8+8	360-520	0
141	1410	1050	750	278	240	278	7.2		400-560	
146	1460	1100	780	283	243	283	7.8		440-600	



Deliesya / 136,141,146 cm WCT-F (K119)

デリージャ ¥42,000

Size	Length	Effective Edge	Running Length	Tip Width	Waist Width	Tail Width	Sidecut Radius	Insert Pattern	Stance Width	Set Back
136	1360	1000	700	274	236	274	7	4x4 8+8	360-520	0
141	1410	1050	750	278	240	278	7.2		400-560	
146	1460	1100	780	283	243	283	7.8		440-600	



Leopop / 138,144 cm WCD (K102)

レオポップ ¥40,000

Size	Length	Effective Edge	Running Length	Tip Width	Waist Width	Tail Width	Sidecut Radius	Insert Pattern	Stance Width	Set Back
138	1380	1032	950	275	239	274	7.4	4x4 8+8	360-520	12
144	1440	1092	1010	280	242	279	7.7		360-520	



"Swallow Ski Company History 1953-Present"

Since 1950, We, Swallow Ski groups have been running with innovative technical development, reliable achievement and corresponding to market needs.

TODAY: Swallow Ski is now one of the leading ski and snowboard manufacturer's with worldwide distribution in Asia, Europe, Australia, and North America.



Swallow Ski Co., Ltd.



Swallow Trading Co., Ltd.

- 1953: "Swallow Ski Co., Ltd." was established in Nagano, Japan.
- 1961: "Glass fiber" ski was developed and sales started.
- 1964: "Swallow Trading Co., Ltd." was established as a global network division for oversea.
- 1967: New "metal" ski was developed and started selling.
- 1970: "Yuichiro Miura" skied at Mt. Everest with "Swallow Ski".
- 1971: New "metal glass" ski was developed and sales started.
- 1973: First adult type "Super RIM System" ski was developed.
- 1983: Ridge Top Sytem (RTS) was innovated.
- 1983: NSPS (American patrol organization) and SAJ (Ski Association of Japan) recognized Swallow as official supplier.
- 1987: Patents for injection ski and its production process got from Japan and USA.
- 1988: Patent for RTS got from USA.
- 1991: 3D construction "Monocoque" ski innovated and sales started.
- 1995: "First ski factory in China" was found by Swallow Ski in Dalian, China.



Dalian Swallow Ski Factory

盛况空前

sheng kuang kong qian

Anbo Spa Snowpark

祝你安波滑雪之行吃的好, 玩的高兴



ski
ANBO SPA SNOWPARK

〒116210 中国大連普蘭店市安波鎮
tel. (86)411-83201777
fax. (86)411-83201766